

LA MANO ROBOT

NOMBRE Y APELLIDO:

GRADO:

FECHA:

Te presento la "Mano Robot" que es una máquina de última tecnología para dibujar números. Para comenzar a dibujar, la Mano Robot se ubica en cualquier punto de la cuadrícula, y luego puede ejecutar las siguientes instrucciones:



MOVERSE UN CUADRADO HACIA ARRIBA
TRAZANDO UNA LÍNEA.



MOVERSE UN CUADRADO HACIA ABAJO
TRAZANDO UNA LÍNEA.



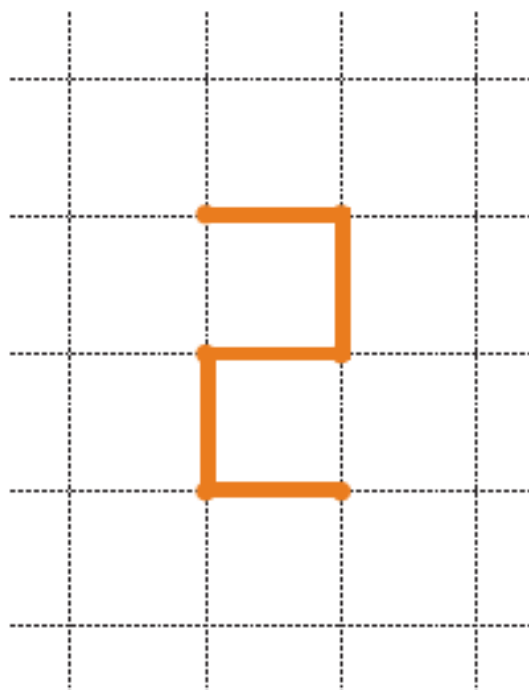
MOVERSE UN CUADRADO HACIA LA
DERECHA TRAZANDO UNA LÍNEA.




MOVERSE UN CUADRADO HACIA LA
IZQUIERDA TRAZANDO UNA LÍNEA.



- Usando el lenguaje de flechas, escribí un programa para que la Mano robot dibuje el número 2. Debería quedar así:







LA MANO ROBOT

NOMBRE Y APELLIDO:

GRADO:

FECHA:

- ¿Qué número esconden estas instrucciones? Seguilas una por una dibujando sobre la grilla



- Ahora elegí números del 0 al 9 y escribí un programa para dibujarlo con la Mano robot.